

ログイン

- ① セキュアSAMBAサイトにアクセスし、ユーザー名・パスワードを入力し、「ログイン」ボタンをクリックします。

セキュア
SAMBA
2.0.10
xxxxx.securesamba.com

ユーザー名
|

パスワード

Languages
日本語

ログイン

- ② 権限のついた第一階層フォルダの画面が表示されます。

セキュア
SAMBA
ログアウト

ファイル・フォルダ一覧 ダウンロードリンク一覧

Home

| ファイル名 | サイズ | 日付 |
|---------|-----|----|
| プロジェクトA | | |
| 共有 | | |

WebShare URL

<https://xxxxx.securesamba.com/webshare/>

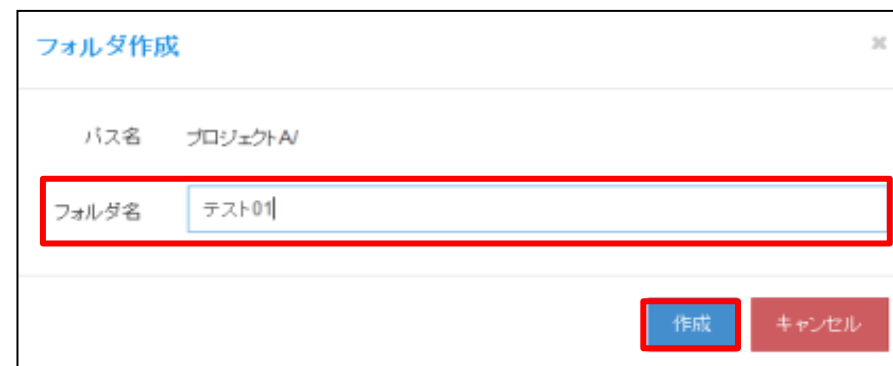
※「xxx」部分は会社様によって異なります。

フォルダ作成

- ① 左バーの「フォルダ作成」をクリックします。



- ② フォルダ名を入力し「作成」ボタンをクリックします。



※フォルダは第二階層以下に作成してください。

- ③ 作成したフォルダが表示されていることを確認します。



ファイルアップロード

【直接画面にドラッグ&ドロップ】

ドラッグ&ドロップでファイルを移動し、
ファイルがアップロードされたことを確認します。



【アップローダからアップロード】

① 画面左バーの「アップローダ」をクリックします。



② **パターン[1]**
「ファイルの選択」をクリックして
ファイルを探し選択し、「アップロード」ボタンをクリックします。

パターン[2]
ドラッグ&ドロップでファイルをアップローダに入れ、
「アップロード」ボタンをクリックします。

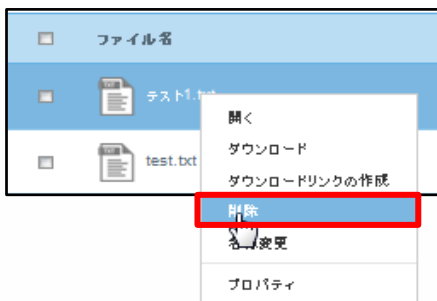


③ ファイルがアップロードされたことを確認します。

削除

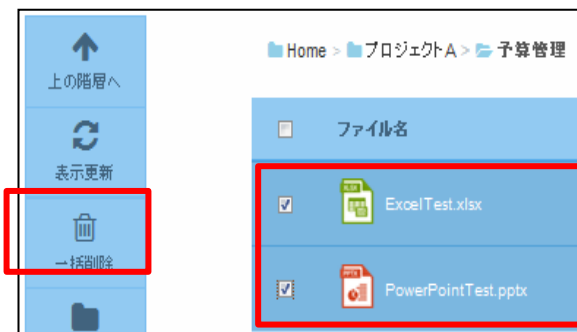
【一つずつ削除する】

削除するファイル・フォルダを選択し、右クリックから「削除」をクリックします。



【一括削除する】

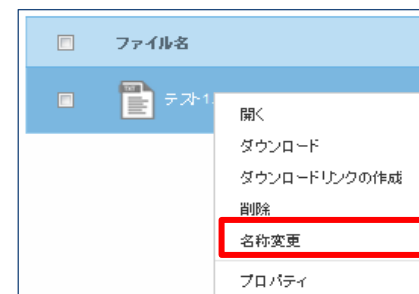
削除するファイル・フォルダにチェックを入れ、左バーの「一括削除」をクリックします。



名称変更

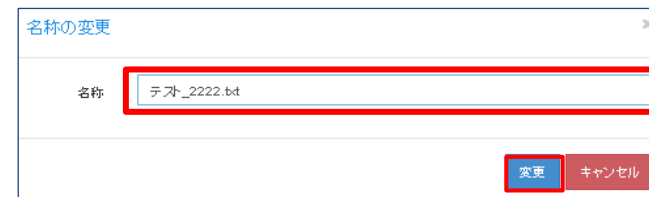
①

変更するファイル・フォルダを選択し、右クリックから「名称変更」をクリックします。



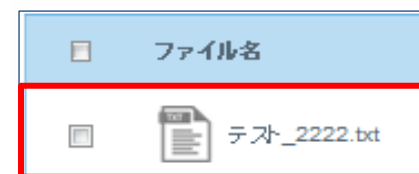
②

名称を変更し、「変更」ボタンをクリックします。



③

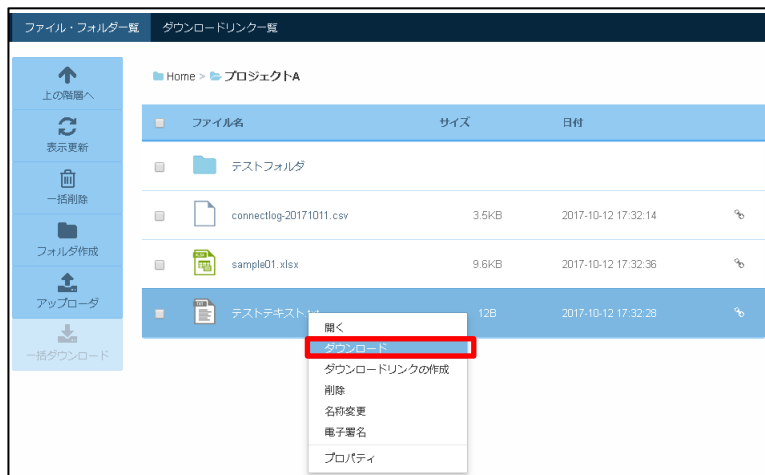
名称が変更されたことを確認します。



ダウンロード

【一つずつダウンロードする】

- ダウンロードしたいファイルをダブルクリックすると、ダウンロードが行えます。
- ダウンロードしたいファイルを選択し、右クリックから「ダウンロード」をクリックします。



【一括ダウンロードする】

- ① ダウンロードしたい複数のファイルを選択し、左バーの「一括ダウンロード」をクリックします。



- ② 複数のファイルが一つのzipファイルとしてダウンロードされます。Zipファイルを解凍し、ご使用ください。

ダウンロードリンク

- ① リンクを作成するファイル右側の「リンクの作成」ボタンをクリック・または右クリックから「リンクの作成」ボタンします。



- ② 必要事項を入力し「作成」ボタンをクリックします。

■ [展開方法]について

[メール送信する]を選択した場合

入力したメールアドレス宛にファイルのリンク先URLとパスワード情報が送られます。

[URL作成のみ]を選択した場合

ファイルのURLのみ生成されます。

「作成」ボタンクリック後に表示される画面(③参照)にて、URLを必ずコピーして控えておいてください。

■ [パスワード]について

[パスワードを設定する] 場合

「パスワード生成」ボタンをクリックすると、パスワードが自動生成されます。

※URLのみを選択している場合は、パスワードを必ずコピーして控えておいてください。

[パスワードを設定しない] 場合

「パスワード生成」ボタンをクリックせず、空欄のまま「作成」ボタンをクリックしてください。

ダウンロードリンクの作成

ファイル名 テスト.txt

展開方法 メール送信する URL作成のみ

メールアドレス (必須)
test@xxx.co.jp ×

タイトル (必須) 【ファイル共有】

メッセージ
株式会社 ×××××
テスト様
ファイルデータとなります。

ダウンロードの通知 無効 有効

ダウンロードオプション

有効期限 2017/11/11
指定がない場合は「1ヶ月後」が指定されます

| 2017年 11月 | | | | | | |
|-----------|----|----|----|----|----|----|
| 日 | 月 | 火 | 水 | 木 | 金 | 土 |
| 29 | 30 | 31 | 1 | 2 | 3 | 4 |
| 5 | 6 | 7 | 8 | 9 | 10 | 11 |
| 12 | 13 | 14 | 15 | 16 | 17 | 18 |
| 19 | 20 | 21 | 22 | 23 | 24 | 25 |
| 26 | 27 | 28 | 29 | 30 | 1 | 2 |

回数制限 0
「0」が指定された場合は無制限になります

パスワード +db9VR8V9ie4Y3q パスワード生成 クリア

※URL作成のみの場合、
パスワードは必ず控えておいてください。

作成 キャンセル

ダウンロードリンク

- ③ ダウンロードリンクURLが作成されます。
URLをコピーし、控えておいてください。

ダウンロードリンクURL ×

ダウンロードリンクを作成しました。(w023)

https:// xxxxx.securesamba.com/ testfile/abcdef/

ファイル名 テスト.txt

有効期限 2017/11/12

回数制限 0

パスワード 設定あり

- ④ ③のURLにリンクすると、以下の画面が表示されます。
「ダウンロード」ボタンをクリックすると、ファイルを取得できます。

■パスワードを設定している場合

ダウンロード

| | | |
|-------------|---------------------|------------|
| 作成日時 | 2017-10-12 18:09:22 | |
| 更新日時 | 2017-10-12 18:09:22 | |
| タイトル | テスト | |
| メッセージ | | |
| ダウンロードオプション | 有効期限 | 2017/11/12 |
| | 回数制限 | 設定なし |
| | パスワード | 設定あり |

| ファイル名 | 回数 |
|---------------|----|
| テスト.txt (12B) | 0 |

■パスワードを設定していない場合

ダウンロード

| | | |
|-------------|---------------------|------------|
| 作成日時 | 2014-06-12 17:06:37 | |
| 更新日時 | 2014-06-12 17:06:37 | |
| タイトル | テスト | |
| メッセージ | テスト | |
| ダウンロードオプション | 有効期限 | 2014/07/12 |
| | 回数制限 | 設定なし |
| | パスワード | 設定あり |

| ファイル名 | 回数 |
|------------------------|----|
| ExcelTest.xlsx (5,192) | 1 |